

«Откуда берутся рыбы?»

По направленности: Детско-взрослый проект

Участники: разновозрастная группа «Здоровячки»

Авторы: Бутан Н.С., Семенова Е.И.

По длительности: Проект краткосрочный



Этапы реализации проекта:

1. Подготовительный
2. Основной
3. Заключительный



Подготовительный этап: Выбор темы детьми.

1. Хочу узнать про машины (Дима) 4
2. Хочу узнать, что делают зайцы зимой (Айлин) 9
3. Узнать про планеты (Кирилл) 13
4. Хочу узнать о пещерах (Паша) 9
5. Хочу узнать о алмазах (Ярик) 9
6. Откуда рыбы берутся (Полина Каро) 17
7. Откуда берутся звезды (Мира) 9
8. Как медведи спят зимой (Дамир) 4
9. Откуда берется вода (Робиня) 11
10. Откуда берется книга (Хадича) 10



Метод трех вопросов

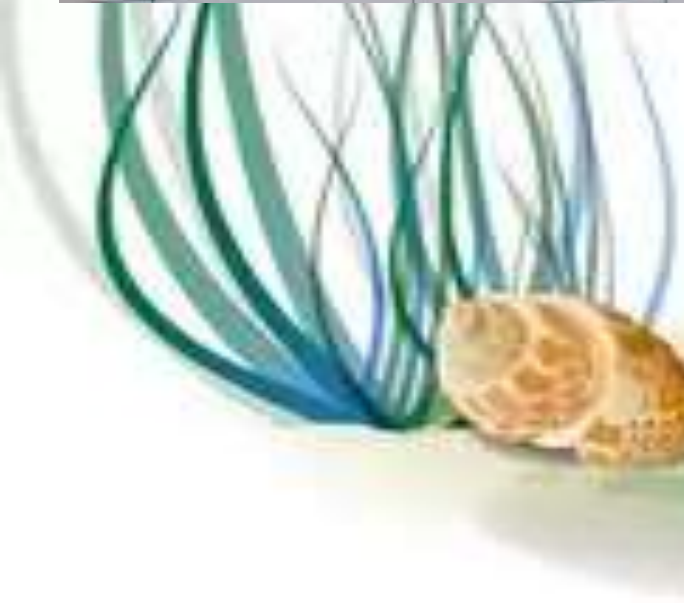
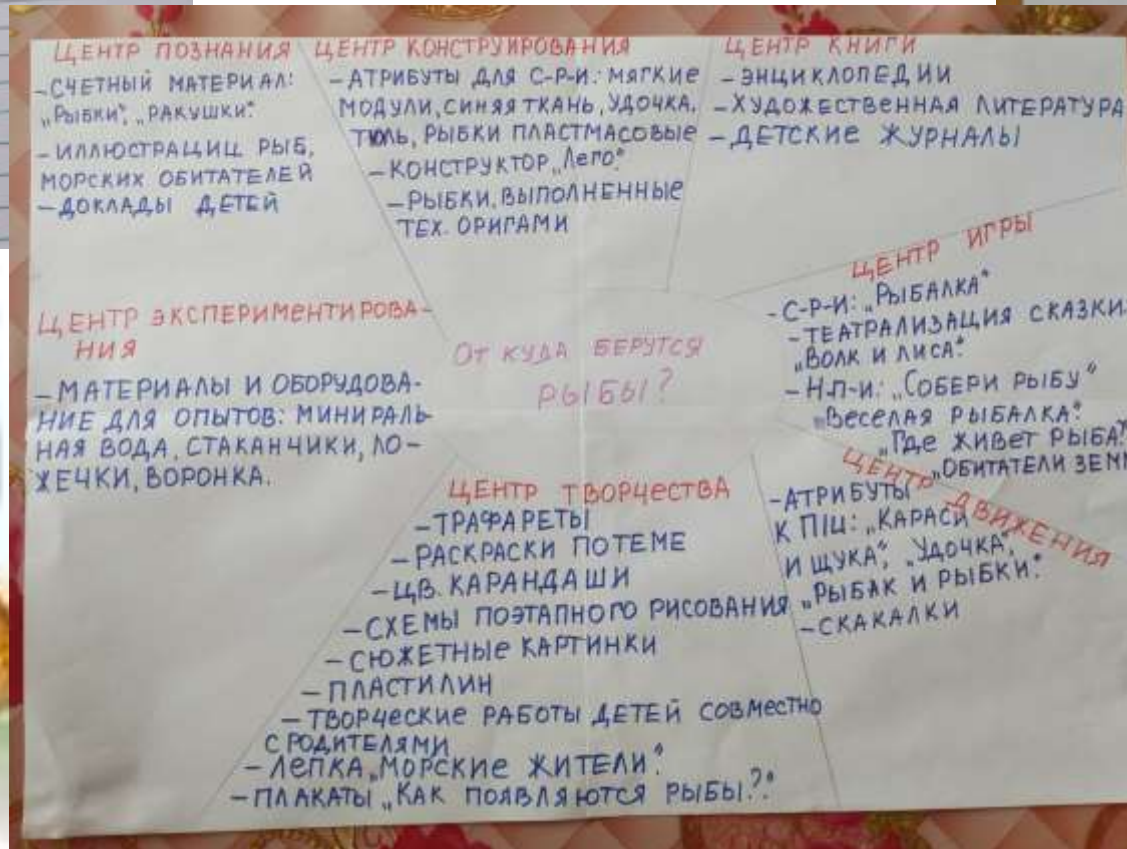
Откуда берутся рыбы?

Что мы знаем	Что хотим узнать	Где можем узнать
1. Рыбы плавают с помощью плавников (Мира)	1. Как они появляются?	из интернета
2. Живут под водой (Карф. П.)	2. Как дышат (Полю Карф)	из книги
3. Тело покрыто чешуей (Мира)	3. Что они едят? (Филипп)	у родителей спросить
4. Едят червяков (Айлин)	4. Какие виды рыб есть? (Мира)	посмотреть фильм
	5. Как рыбы от хищников прячутся? (Мира)	
	6. Почему море соленое (Виолетта)	

Основной этап. Реализация проекта:

ИМЯ	ИДЕЯ	ЧТО НАДО	КТО ДЕЛАЕТ
ТИРА	Лепить рыбу	пластилин, нож	
АИМ	Рисовать аквариум	акварель, бумага	
АРТЕМ	Узнать про рыб	интересные книги	
ВИКТОРИЯ	Сделать аквариум	аквариум, рыбки	
НАТАША	Аквариум "Лазурь"		

АКВАРИУМНЫЕ РЫБЫ	ПРЕСНОВОДНЫЕ РЫБЫ	МОРСКИЕ РЫБЫ
МИРА	АНДРЕЙ	АРТЕМ
АИМ	НИКА	КИРИЛЛ
ДАВА	МАИС	ДЖОНИБЕК
НИКА	ВЛАД	ДАМИР
ВИОЛЕТ ТА		РОБИЯ
ПАША		



Рассматривание иллюстраций.




Рассматривание и чтение книг, энциклопедий.



Доклады детей о выбранных ими рыбах





Детско-родительские творческие работы по проекту





Дети создавали рыб
техником оригами





Выкладывают рыб и морских обитателей из счетных палочек и палочек Кюизенера.



Лепят
морских жителей.



Рисуют и раскрашивают



Сюжетно-ролевая
игра:
«Морское путешествие»,
«Рыбалка».



Заключительный этап

Изготовление плаката «Как появляются рыбы»





КАК ПЯВЛЯЮТСЯ РЫБЫ?



Сначала мама-рыбка откладывает икринки. В каждой икринке



• Из оплодотворенной икринки развивается многоклеточный зародыш, имеющий желточный мешок на брюшной стороне тела.



• Личинка питается планктоном.



• Личинка превращается в малька, похожего на взрослую особь.



• Через некоторое время личинка покидает оболочку икринки.

Спасибо за внимание

